

# Облачный Сервер

## [www.users.support](http://www.users.support)

Как подключиться к серверу с телефона или планшета?

# 1. Скачайте и установите приложение

Подключение с серверу [www.users.support](http://www.users.support), стр. 2 из 5

○ Для iPhone / iPad:



<https://apps.apple.com/ru/app/microsoft-remote-desktop/id714464092>

○ Для Android:



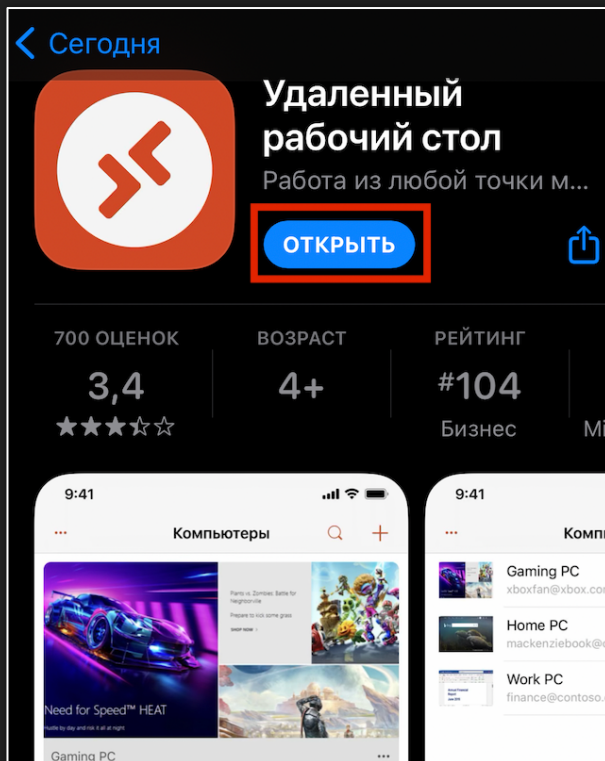
<https://play.google.com/store/apps/details?id=com.microsoft.rdc.androidx>



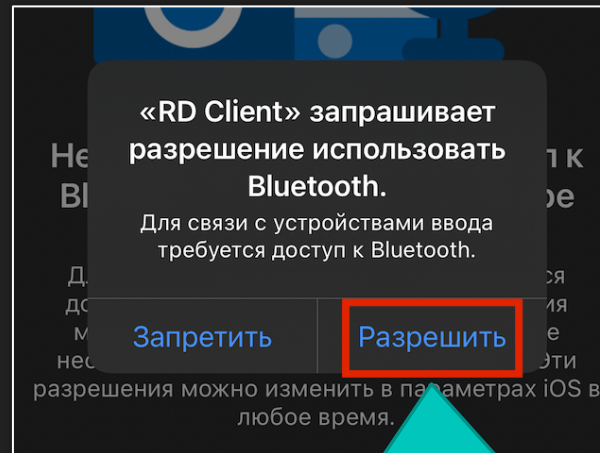
# 2. Запустите приложение

Подключение с серверу [www.users.support](http://www.users.support), стр. 3 из 5

Откройте приложение

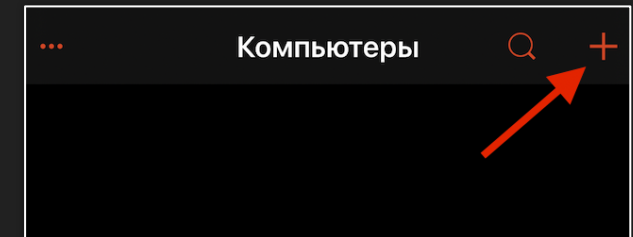


Разрешите использовать функции устройства

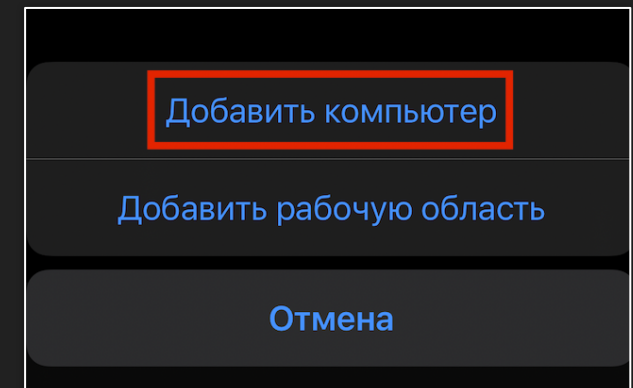


Микрофон и камера  
Вашего устройства могут  
использоваться на  
Облачном Сервере

Нажмите на +



Добавьте компьютер



# 4. Введите адрес, логин/пароль, имя

Подключение с серверу [www.users.support](http://www.users.support), стр. 4 из 5

Введите имя компьютера

cloud1.users.support:52145

✕ Добавить компьютер Сохранить

Имя компьютера Имя узла или IP-адрес >

Учетная запись пользователя Спраши... >

ОБЩИЕ

Понятное имя Не обязательно >

Режим администратора

Изменить назначение кнопок мы...

НАЖМИТЕ

Добавьте учетную запись

< Учетная запись пользователя

Спрашивать при необходимости ✓

Добавление учетной записи пользова... >

< Добавить учетную запи... Сохранить

Имя@домен или домен\имя

Пароль (необязательно)

Введите логин, пароль и нажмите сохранить.

Завершите настройку

Укажите имя внизу и нажмите «Сохранить»

✕ Добавить компьютер Сохранить

Имя компьютера icloud1.users.support:... >

Учетная запись пользователя User Sup... >

ОБЩИЕ

Понятное имя Облачный Сервер >

Режим администратора

Укажите имя «Облачный Сервер»



# 5. Подключение и работа

Подключение с серверу [www.users.support](http://www.users.support), стр. 5 из 5

- Для подключения нажмите на созданный ярлык «Облачный Сервер»
- Правая кнопка мышки нажимается одновременным прикосновением двух пальцев либо долгим нажатием одним пальцем
- Режим работы мышки можно выбрать из двух возможных
- Прокрутка экрана – дотроньтесь двумя пальцами и тяните
- В случае возникновения вопросов – звоните +7 921 888 88 01

